





DOLLFUS MIEG & CIE
FONDÉE EN 1746



MODÈLE
LOUIS
INTERMÉDIAIRE

NATURA
JUST COTTON

TAILLES
S à XXL

TAILLE	S	M	L	XL	XXL		
Tour de poitrine	39	43	47	51	55	cm	
Largeur	45	49	53	57	61	cm	
Hauteur totale	65	68	71	74	78	cm	
Longueur manche	49	51	53	56	59	cm	
Fil * : DMC Natura Medium réf. 332.							
Col. : 120 (Gris clair)		15	16	17	18	20	50 g
Boutons bois 22 mm		6	6	6	6	6	

* La quantité de fil est calculée sur une moyenne en travaillant le fil indiqué et un échantillon identique.

Fournitures

Aiguilles à tricoter n°4 et n°4,5, en bambou réf. U1754/4 et U1754/45,

en aluminium réf. U1952/4 et U1952/45

Aiguilles circulaires n°4, réf. U1844/4

Aiguille à laine, réf. 6135/5

ÉCHANTILLON ET AIGUILLES

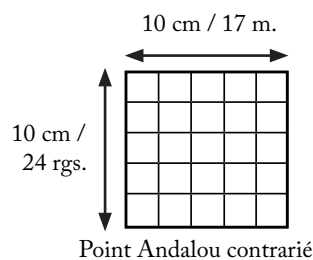
Point Andalou contrarié 10 cm / 17 m et

24 rangs, Aig n°4,5

Côtes 1/1, Aig n°4

Contrôlez votre échantillon – si moins de mailles prendre des aiguilles plus fines, si plus prendre des aiguilles plus grosses.

IL EST IMPORTANT DE TRICOTER UN ÉCHANTILLON IDENTIQUE POUR UN RESULTAT OPTIMAL



DIMENSIONS DES PIÈCES

A 21 (22 : 23 : 24 : 26) cm

B 18 (19 : 20 : 21 : 22) cm

C 21 (22 : 23 : 24 : 26) cm

D 44 (46 : 48 : 50 : 52) cm

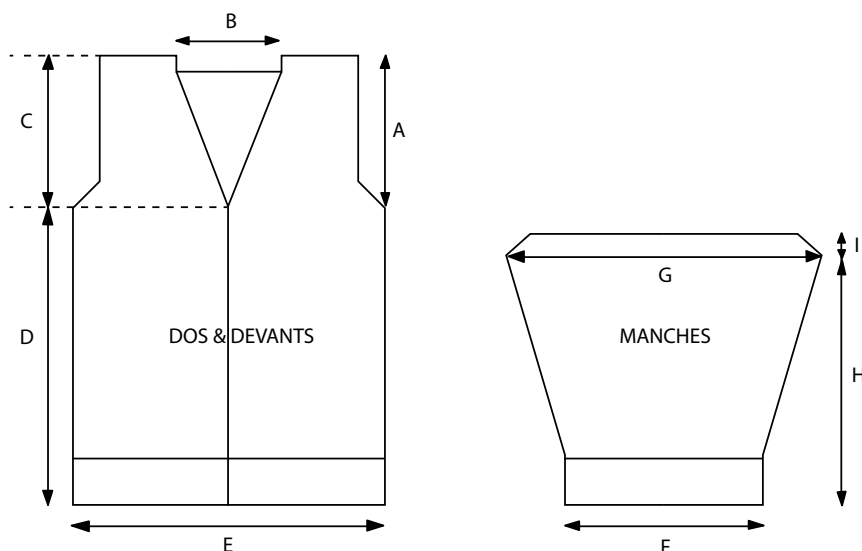
E 45 (49 : 53 : 57 : 61) cm

F 26 (27 : 28 : 29 : 30) cm

G 40 (42 : 44 : 46 : 48) cm

H 46 (48 : 50 : 53 : 56) cm

I 3 (3 : 3 : 3 : 3) cm



POINTS UTILISÉS

Côtes 1/1 :

1^{er} rg : *1 m.end, 1 m.env, rép de * jusqu'à dern m, 1 m.end.

2^{ème} rg : 1 m.env, *1 m.end, 1 m.env, rép de * jusqu'à la fin du rang.
Rép ces 2 rgs.

Point Andalou contrarié :

1^{er} rg : à l'endroit.

2^{ème} rg : à l'envers.

3^{ème} rg : à l'endroit.

4^{ème} rg : 1 m.env, *1 m.end, 1 m.env, rép de * jusqu'à la fin du rang.

5^{ème} rg : à l'endroit.

6^{ème} rg : à l'envers.

7^{ème} rg : à l'endroit.

8^{ème} rg : 2 m.env, *1 m.end, 1 m.env, rép de * jusqu'à dern m, 1 m.env.

Rép ces 8 rgs.

Diminuer 1 m de chaque côté à 2 m des bords

Rg côté end : 2 m.end, 2 m.end.ens, tric le point jusqu'aux 4 dern m, 1 surj.s, 2 m.end.

Diminuer 1 m côté droit à 2 m du bord droit

Rg côté end : tric le point jusqu'aux 4 dern m, 1 surj.s, 2 m.end.

Diminuer 1 m côté gauche à 2 m du bord gauche

Rg côté end : 2 m.end, 2 m.end.ens, tric le point jusqu'à la fin.

RÉALISATION

DOS

Avec aig n°4, monter 77 (83:91:97:103) m et tric 6 cm = 15 rgs en côtes 1/1.

Avec aig n°4,5, tric en Point Andalou contrarié pendant 38 (40:42:44:46) cm.

Emmanchures

À 44 (46:48:50:52) cm de hauteur totale, dim 5 x 1 m de chaque côté, à 2 m des bords, tous les 2 rgs : 67 (73:81:87:93) m.

Cont tout droit jusqu'à une hauteur d'emmanchure de 19 (20:21:22:24) cm, finir avec un rg sur l'env.

Épaules

Tric 19 (21:23:25:27) m et les laisser en attente, rabattre les 29 (31:35:37:39) m centrales, cont sur les 19 (21:23:25:27) m restantes.

À 65 (68:71:73:78) cm de hauteur totale, rabattre les 19 (21:23:25:27) m restantes.

Reprendre les m en attente et tric la seconde épaule identique.

DEVANT DROIT

Avec aig n°4, monter 37 (41:45:49:51) m et tric 6 cm = 15 rgs en côtes 1/1.

Avec aig n°4,5, tric en Point Andalou contrarié pendant 38 (40:42:44:46) cm.

Emmanchure et encolure

À 44 (46:48:50:52) cm de hauteur totale, dim 5 x 1 m côté gauche, à 2 m du bord gauche, tous les 2 rgs : 32 (36:40:44:46) m. Simultanément, à 44 (46:48:50:52) cm de hauteur totale, dim 13 (15:17:19:19) x 1 m, côté droit, à 2 m du bord droit, tous les 4 et 2 rgs.

Épaule

À 65 (68:71:73:78) cm de hauteur totale, rabattre les 19 (21:23:25:27) m rest.

DEVANT GAUCHE

Tric comme indiqué pour Devant droit mais en vis à vis.

MANCHES (X 2)

Avec aig n°4, monter 45 (47:49:51:53) m et tric 6 cm = 15 rgs en côtes 1/1.

Avec aig n°4,5, tric en Point Andalou contrarié en augm 1 m de chaque côté du 6^{ème} rg.

Puis augm de chaque côté :

S : 11 x 1 m tous les 6 rgs.

M : 12 x 1 m tous les 6 rgs.

L : 12 x 1 m tous les 6 rgs.

XL : 12 x 1 m tous les 6 rgs.

XXL : 13 x 1 m tous les 6 rgs.

On obtient : 69 (73:75:77:81) m.

Cont tout droit jusqu'à une hauteur de manche de 46 (48:50:53:56) cm, finir avec un rg sur l'env.

Tête de manche

À 46 (48:50:53:56) cm de hauteur totale, dim 5 x 1 m de chaque côté, à 2 m des bords, tous les 2 rgs : 59 (63:65:67:71) m.

À 49 (51:53:56:59) cm de hauteur totale, rabattre les m rest.

COL ET BORDURES DEVANT

Coudre les épaules.

Avec le côté end vers vous, aig n°4 circulaires, relever 117 (123:129:135:141) m. le long du devant droit, 39 (41:43:45:47) m. le long de l'encolure dos, 117 (123:129:135:141) m le long du devant gauche.

On obtient 273 (287:301:315:329) m. Tric 2 rgs côtes 1/1.

3^{ème} rg sur l'env : tric 7 m côtes, *1 jeté, 2m.ens, 12 (13:14:15:16) m côtes, rép de * 5 fois et term par 1 jeté, 2 m.ens, terminer en côtes jusqu'à la fin.

Tric 2 rgs côtes 1/1. Rabattre en côtes.

FINITIONS

Centrer les manches sur les épaules et coudre.

Coudre les côtés et les dessous des manches.

Fixer les boutons en face des boutonnières.

Repasser légèrement à la vapeur.





MODÈLE ISSU DU CATALOGUE PAPA ET MOI - RÉF. 15824/1 - ©2022

Photographie : Marc Barral Baron