





DOLLFUS MIEG & CIE
FONDÉE EN 1746



MODÈLE
LITTLE LOUIS
INTERMÉDIAIRE

NATURA
JUST COTTON

TAILLES
4 à 10/11 ans

TAILLE	4/5	6/7	8/9	10/11	ans	
Tour de poitrine	32	34	36	39	cm	
Largeur	38	40	42	45	cm	
Hauteur totale	40	43	47	52	cm	
Longueur manche	29	31	34	36	cm	
Fil * : DMC Natura Medium réf. 332.						
Col. : 87 (Vert)		6	7	8	9	50 g
Boutons bois 15 mm		5	5	5	5	50 g

* La quantité de fil est calculée sur une moyenne en travaillant le fil indiqué et un échantillon identique.

Fouritures

Aiguilles à tricoter n°4 et n°4,5, en bambou réf. U1754/4 et U1754/45, en aluminium réf. U1952/4 et U1952/45

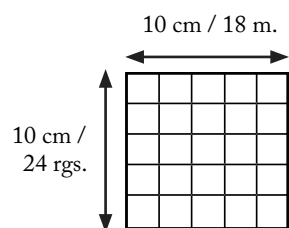
Aiguilles circulaires n°4, réf. U1844/4

Aiguille à laine, réf. 6135/5

ÉCHANTILLON ET AIGUILLES

Point Andalous contrarié 10 cm / 17 m et 24 rangs, Aig n°4,5

Côtes 1/1, Aig n°4



Point Andalous contrarié

Contrôlez votre échantillon – si moins de mailles prendre des aiguilles plus fines, si plus prendre des aiguilles plus grosses.

IL EST IMPORTANT DE TRICOTER UN ÉCHANTILLON IDENTIQUE POUR UN RESULTAT OPTIMAL

DIMENSIONS DES PIÈCES

A 15 (16 : 18 : 20) cm

B 14 (15 : 16 : 17) cm

C 15 (16 : 18 : 20) cm

D 25 (27 : 29 : 32) cm

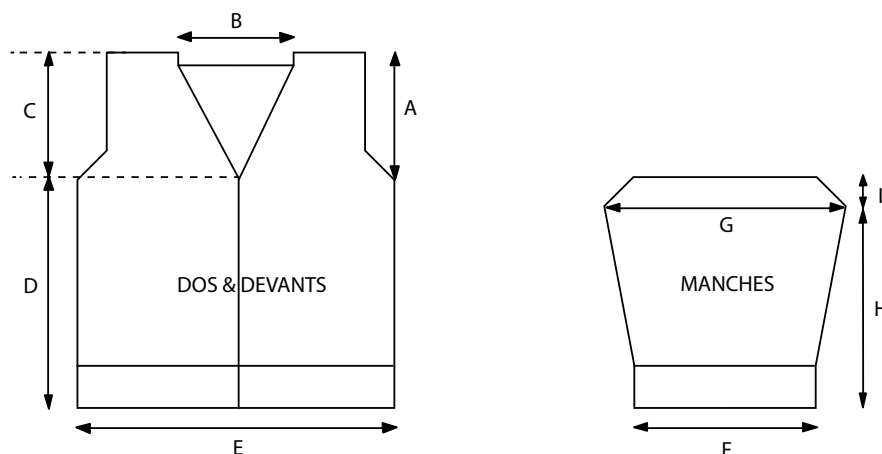
E 38 (40 : 42 : 45) cm

F 19 (21 : 23 : 25) cm

G 28 (30 : 34 : 38) cm

H 26 (28 : 31 : 33) cm

I 3 (3 : 3 : 3) cm





POINTS UTILISÉS

Côtes 1/1 :

1^{er} rg : *1 m.end, 1 m.env, rép de * jusqu'à dern m, 1 m.end.

2^{ème} rg : 1 m.env, *1 m.end, 1 m.env, rép de * jusqu'à la fin du rang.

Rép ces 2 rgs.

Point Andalou contrarié :

1^{er} rg : à l'endroit.

2^{ème} rg : à l'envers.

3^{ème} rg : à l'endroit.

4^{ème} rg : 1 m.env, *1 m.end, 1 m.env, rép de * jusqu'à la fin du rang.

5^{ème} rg : à l'endroit.

6^{ème} rg : à l'envers.

7^{ème} rg : à l'endroit.

8^{ème} rg : 2 m.env, *1 m.end, 1 m.env, rép de * jusqu'à dern m, 1 m.env.

Rép ces 8 rgs.

Diminuer 1 m de chaque côté à 2 m des bords

Rg côté end : 2 m.end, 2 m.end.ens, tric le point jusqu'aux 4 dern m, 1 surj.s, 2 m.end.

Diminuer 1 m côté droit à 2 m du bord droit

Rg côté end : tric le point jusqu'aux 4 dern m, 1 surj.s, 2 m.end.

Diminuer 1 m côté gauche à 2 m du bord gauche

Rg côté end : 2 m.end, 2 m.end.ens, tric le point jusqu'à la fin.

RÉALISATION

DOS

Avec aig n°4, monter 65 (69:73:77) m et tric 4 cm = 11 rgs en côtes 1/1.

Avec aig n°4,5, tric en Point Andalou contrarié pendant 21 (23:25:28) cm.

Emmanchures

À 25 (27:29:32) cm de hauteur totale, dim 5 x 1 m de chaque côté, à 2 m des bords, tous les 2 rgs : 55 (59:63:67) m.

Cont tout droit jusqu'à une hauteur d'emmanchure de 13,5 (14,5:16,5:18,5) cm, finir avec un rg sur l'env.

Épaules

Tric 16 (17:18:19) m et les laisser en attente, rabattre les 23 (25:27:29) m centrales, cont sur les 16 (17:18:19) m restantes.

À 40 (43:47:52) cm de hauteur totale, rabattre les 16 (17:18:19) m restantes.

Reprendre les m en attente et tric la seconde épaule identique.

DEVANT DROIT

Avec aig n°4, monter 31 (33:35:37) m et tric 4 cm = 11 rgs en côtes 1/1.

Avec aig n°4,5, tric en Point Andalou contrarié pendant 21 (23:25:28) cm.

Emmanchure et encolure

À 25 (27:29:32) cm de hauteur totale, dim 5 x 1 m **côté gauche**, à 2 m du bord gauche, tous les 2 rgs : 26 (28:30:32) m.

Simultanément, à 25 (27:29:32) cm de hauteur totale, dim 10 (11:12:13) x 1 m, **côté droit**, à 2 m du bord droit, tous les 4 et 2 rgs.

Épaule

À 40 (43:47:52) cm de hauteur totale, rabattre les 16 (17:18:19) m rest.

DEVANT GAUCHE

Tric comme indiqué pour Devant droit mais en vis à vis.

MANCHES (X 2)

Avec aig n°4, monter 33 (35:39:43) m et tric 4 cm = 11 rgs en côtes 1/1.

Avec aig n°4,5, tric en Point Andalou contrarié en augm 1 m de chaque côté du 6^{ème} rg.

Puis augm de chaque côté :

4/5 : 6 x 1 m tous les 6 rgs.

6/7 : 7 x 1 m tous les 6 rgs.

8/9 : 8 x 1 m tous les 6 rgs.

10/11 : 10 x 1 m tous les 6 rgs.

On obtient : 47 (51:57:65) m.

Cont tout droit jusqu'à une hauteur de manche de 26 (28:31:33) cm, finir avec un rg sur l'env.

Tête de manche

À 26 (28:30:33) cm de hauteur totale, dim 5 fois 1 m de chaque côté, à 2 m des bords, tous les 2 rgs : 37 (41:47:55) m.

À 29 (31:34:36) cm de hauteur totale, rabattre les m rest.

COL ET BORDURES DEVANT

Coudre les épaules.

Avec le côté end vers vous, aig n°4 circulaires, relever 82 (85:88:93) m. le long du devant droit, 29 (31:33:35) m. le long de l'encolure dos, 82 (85:88:93) m le long du devant gauche.

On obtient 193 (201:209:221) m.

Tric 2 rgs côtes 1/1.

3^{ème} rg sur l'env : tric 5 m côtes, *1 jeté, 2 m.ens, 8 (9:10:11) m côtes, rép de * 4 fois et term par 1 jeté, 2 m.ens, terminer en côtes jusqu'à la fin.

Tric 2 rgs côtes 1/1. Rabattre en côtes.

FINITIONS

Centrer les manches sur les épaules et coudre.

Coudre les côtés et les dessous des manches.

Fixer les boutons en face des boutonnières.

Repasser légèrement à la vapeur.



MODÈLE ISSU DU CATALOGUE PAPA ET MOI - RÉF. 15824/1 - ©2022

Photographie : Marc Barral Baron