



**D·M·C**<sup>®</sup>




DOLLFUS MIEG & CIE  
FONDÉE EN 1746



MODÈLE  
SAILOR  
INTERMÉDIAIRE

NATURA  
JUST COTTON

TAILLES  
S à XXL

TAILLE	S	M	L	XL	XXL	
Tour de poitrine	38	42	46	50	54	cm
Largeur	44	48	52	56	60	cm
Hauteur totale	62	65	68	71	74	cm
Longueur manche	49	51	53	55	58	cm
Fil * : DMC Natura Denim réf. 352.						
Col. (A) : 17 (Stone washed blue) 	11	12	13	14	16	50 g
Col. (B) : 137 (Used blue) 	2	2	2	2	2	50 g
Boutons marine 14 mm 	3	3	3	3	3	50 g

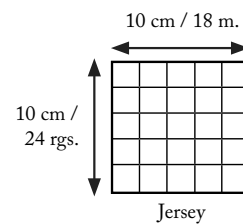
\* La quantité de fil est calculée sur une moyenne en travaillant le fil indiqué et un échantillon identique.

### Fournitures

Aiguilles à tricoter n°4, en bambou réf. U1754/4, en aluminium réf. U1952/4  
 Aiguilles circulaires n°4, réf. U1844/4  
 Aiguille à laine, réf. 6135/5

### ÉCHANTILLON ET AIGUILLES

Jersey 10 cm/18 m et 24 rgs, Aig n°4  
 Côtes 2/1, Aig n°4

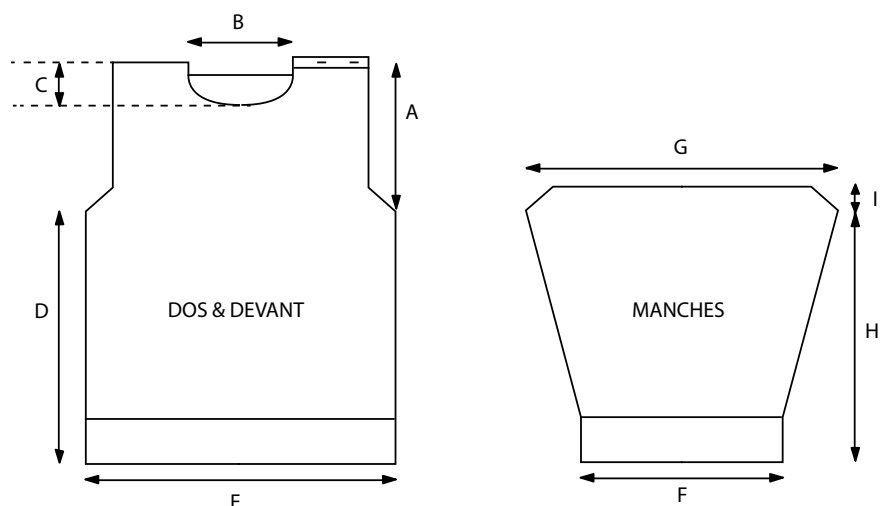


Contrôlez votre échantillon – si moins de mailles prendre des aiguilles plus fines, si plus prendre des aiguilles plus grosses.

**IL EST IMPORTANT DE TRICOTER UN ECHANTILLON IDENTIQUE POUR UN RESULTAT OPTIMAL**

### DIMENSIONS DES PIÈCES

- A 20 (21 : 22 : 23 : 24) cm
- B 20 (21 : 22 : 23 : 24) cm
- C 8 (8 : 8 : 8 : 8) cm
- D 42 (44 : 46 : 48 : 50) cm
- E 44 (48 : 52 : 56 : 60) cm
- F 25 (26 : 27 : 28 : 29) cm
- G 38 (40 : 42 : 44 : 46) cm
- H 46 (48 : 50 : 52 : 55) cm
- I 3 (3 : 3 : 3 : 3) cm





Cont en Jersey endroit col A jusqu'à une hauteur de Jersey de 37 (39:41:43:45) cm.

### Emmanchures

À 42 (44:46:48:50) cm de hauteur totale, dim 2 x 2 m de chaque côté à 2 m des bords, puis dim 2 x 1 m à 2 m des bords, tous les 2 rgs : 71 (77:83:89:95) m.

Cont tout droit jusqu'à une hauteur d'emmanchure de 18 (19:20:21:22) cm, finir avec un rg sur l'env.

### Épaules

À 60 (63:66:69:72) cm de hauteur totale, tric 18 (20:22:24:26) m et les laisser en attente, rabattre les 35 (37:39:41:43) m centrales, cont sur les 18 (20:22:24:26) m restantes.

À 61 (64:67:70:73) cm de hauteur totale, tric 7 rgs en côtes 2/1 en com par 1 m.end et en term par 2 m.env (1 m.end, 1 m.env : 1 m.env, 1 m.end : 2 m.env : 1 m.end, 1 m.env) et rab les 18 (20:22:24:26) m.

Reprendre les m en attente et tric l'épaule droite en Jersey endroit.

À 62 (65:68:71:74) cm de hauteur totale, rab les 18 (20:22:24:26) m.

### DEVANT

Avec aig. n°4, monter 83 (89:95:101:107) m et tric 5 cm = 12 rgs en côtes 2/1 en com et term par 2 m.env.

Tric en Jersey rayé pendant 88 (88:96:104:104) rgs = 11 (11:12:13:13) rayures col B.

Cont en Jersey endroit col A jusqu'à une hauteur de Jersey de 37 (39:41:43:45) cm.

### Emmanchures

À 42 (44:46:48:50) cm de hauteur totale, dim 2 x 2 m de chaque côté à 2 m des bords, puis dim 2 x 1 m à 2 m des bords, tous les 2 rgs : 71 (77:83:89:95) m.

Cont tout droit jusqu'à une hauteur d'emmanchure de 12 (13:14:15:16) cm, finir avec un rg sur l'env.

### Encolure

À 54 (57:60:63:66) cm de hauteur totale, tric 29 (31:33:35:37) m et les laisser en attente, rabattre les 13 (15:17:19:21) m centrales, cont sur les 29 (31:33:35:37) m rest en dim

#### côté droit :

**S** : 1 x 4 m, 1 x 3 m, 1 x 2 m, 2 x 1 m tous les 2 rgs.

**M** : 1 x 4 m, 1 x 3 m, 1 x 2 m, 2 x 1 m tous les 2 rgs.

**L** : 1 x 4 m, 1 x 3 m, 1 x 2 m, 2 x 1 m tous les 2 rgs.

**XL** : 1 x 4 m, 1 x 3 m, 1 x 2 m, 2 x 1 m tous les 2 rgs.

**XXL** : 1 x 4 m, 1 x 3 m, 1 x 2 m, 2 x 1 m tous les 2 rgs.

On obtient : 18 (20:22:24:26) m. Cont en Jersey endroit.

### Épaules

À 62 (65:68:71:74) cm de hauteur totale, rabattre les 18 (20:22:24:26) m.

Reprendre les m en attente et tric la seconde épaule identique en dim les m **côté gauche**.

À 61 (64:67:70:73) cm de hauteur totale, tric 3 rgs en côtes 2/1 en com par 2 m.env (1 m.end, 1 m.env : 1 m.env, 1 m.end : 2 m.env : 1 m.end, 1 m.env) et en term par 1 m.end.

**4<sup>ème</sup> rg** : tric 4 (4:5:5:5) m côtes, 1 jeté, 2 m ens, 5 (6:6:7:8) m côtes, 1 jeté, 2 m ens, 5 (6:7:8:9) m côtes 2/1.

Tric 2 rgs en côtes 2/1 et rabattre les 18 (20:22:24:26) m en côtes.

### MANCHES (X 2)

Avec aig. n°4, monter 44 (47:50:53:56) m et tric 5 cm = 12 rgs en côtes 2/1 en com et term par 2 m.env.

Cont en Jersey rayé en augm 1 m de chaque côté du 8<sup>ème</sup> rg : 46 (49:52:55:58) m.

Puis augm de chaque côté :

**S** : 9 x 1 m tous les 8 rgs et 2 x 1 m tous les 6 rgs.

**M** : 9 x 1 m tous les 8 rgs et 3 x 1 m tous les 6 rgs.

**L** : 9 x 1 m tous les 8 rgs et 4 x 1 m tous les 6 rgs.

**XL** : 10 x 1 m tous les 8 rgs et 3 x 1 m tous les 6 rgs.

**XXL** : 13 x 1 m tous les 8 rgs.

On obtient : 68 (73:78:81:84) m.

Tric en Jersey rayé pendant 96 (96:104:104:112) rgs au total = 12 (12:13:13:14) rayures col B.

Cont en Jersey endroit col A jusqu'à une hauteur de manche de 46 (48:50:52:55) cm, finir avec un rg sur l'env.

### Tête de manche

À 46 (48:50:52:55) cm de hauteur totale, dim 2 x 2 m de chaque côté à 2 m des bords, puis dim 2 x 1 m à 2 m des bords, tous les 2 rgs : 56 (61:66:69:72) m.

À 49 (51:53:55:58) cm de hauteur totale, rabattre les m.

### COL

Coudre l'épaule droite.

Avec le côté end vers vous, aig n°4 circulaire, relever 101 (107:113:119:125) m. autour de l'encolure devant et dos.

Tric 3 rgs en côtes 2/1 en com et term par 2 m.end.

**4<sup>ème</sup> rg** : tric 4 m. côtes, 1 jeté, 2 m ens, term en côtes 2/1 jusqu'à la fin.

Tric 2 rgs en côtes 2/1 et rabattre les m en côtes.

### FINITIONS

Superposer les pattes de boutonnage de l'épaule gauche (le devant sur le dos) et fixer par quelques points.

Centrer les manches sur les épaules et coudre.

Coudre les côtés et les dessous des manches. Coudre les boutons en face des boutonnières. Repasser légèrement à la vapeur.

### POINTS UTILISÉS

**Côtes 2/1** : nombre de m multiple de 3 + 2

**1<sup>er</sup> rg** : 2 m.env, \*1 m.end, 2 m.env, rép de \* jusqu'à la fin du rang.

**2<sup>ème</sup> rg** : 2 m.end, \*1 m.env, 2 m.end, rép de \* jusqu'à la fin du rang.  
Rép ces 2 rgs.

**Jersey endroit** : (jers.end)

**1<sup>er</sup> rg** : à l'endroit.

**2<sup>ème</sup> rg** : à l'envers.

Rép ces 2 rgs.

**Jersey rayé** :

**1<sup>er</sup>, 3<sup>ème</sup>, 5<sup>ème</sup> rg** : col A, à l'endroit.

**2<sup>ème</sup>, 4<sup>ème</sup>, 6<sup>ème</sup> rg** : col A, à l'envers.

**7<sup>ème</sup> rg** : col B, à l'endroit.

**8<sup>ème</sup> rg** : col B, à l'envers.

Rép ces 8 rgs.

**Diminuer 2 m de chaque côté à 2 m des bords**

**Rg côté end** : 2 m.end, 3 m.end.ens, tric le point jusqu'aux 5 dern m, 1 surj.d, 2 m.end.

**Diminuer 1 m de chaque côté à 2 m des bords**

**Rg côté end** : 2 m.end, 2 m.end.ens, tric le point jusqu'aux 4 dern m, 1 surj.s, 2 m.end.

### RÉALISATION

#### DOS

Avec aig. n°4, monter 83 (89:95:101:107) m et tric 5 cm = 12 rgs en côtes 2/1 en com et term par 2 m.env.

Tric en Jersey rayé pendant 88 (88:96:104:104) rgs = 11 (11:12:13:13) rayures col B.



MODÈLE ISSU DU CATALOGUE PAPA ET MOI - RÉF. 15824/1 - ©2022

Photographie : Marc Barral Baron